



2026 PRODUCT CATALOG


快速方案
全面 / 整體 / 精細方案


快速施工
迅速 / 及時 / 高校施工


快速售服
真誠 / 真心 / 貼心服務

高效換氣降溫 解決方案

在密閉的廠房空間內，於牆面或屋頂安裝負壓扇設備，將工廠內悶熱的空氣抽出，讓廠外涼爽的新鮮空氣順利流入室內，形成一進一出的氣流稱為「負壓」透過此系統能將熱氣、異味、粉塵排出廠外，加速空氣循環，翊豐負壓扇能有效改善工廠內悶熱與空氣品質，提昇廠內工作人員的工作效率及健康。



官方網站



官方YouTube

BLDC無刷變頻直流調速馬達



馬達三年安心保固



- ▶ 一體化、重量輕、安裝方便。
- ▶ 國際化防護等級IP66。
- ▶ 無減速機構，高扭力直驅設計。
- ▶ 高效率、節能可達35%以上。
- ▶ 具有緩啟動，降低啟動電流。
- ▶ 葉片採用工程塑鋼材質，尼龍66+30%纖，耐酸鹼、不變形、鋼性佳。
- ▶ 無段式速度控制（旋鈕、數位、遠端）。
- ▶ 標配RS485、MODBUS通訊功能。
- ▶ 依需求安裝APP、LoRa遠端管理及控制。
- ▶ 具有完善保護機制。



可選配【DC馬達調速器】
功能:0~100無段調速



D54P7F / D46P7F / D42P7F

DC七葉負壓扇


產品名稱	DC54吋七葉負壓扇	DC46吋七葉負壓扇	DC42吋七葉負壓扇
產品型號	D54P7F	D46P7F	D42P7F
額定電壓	單相 / 220V / 60Hz	單相 / 220V / 60Hz	單相 / 220V / 60Hz
最大消耗功率	935W / 7.4A	582W / 7.4A	498W / 7.4A
馬達參數	1.5HP / 10P / F級 / IP66	1.5HP / 10P / F級 / IP66	1.5HP / 10P / F級 / IP66
風扇調速	無段調速0~100(需加購調速器)	無段調速0~100(需加購調速器)	無段調速0~100(需加購調速器)
最大轉速	530RPM	530RPM	660RPM
最大風量	約45000 m ³ /h(±10%)	約32000 m ³ /h(±10%)	約30000 m ³ /h(±10%)
噪音值	≤79dB(於最大風速下測試)	≤74dB(於最大風速下測試)	≤72dB(於最大風速下測試)
產品尺寸	146cm × 58cm × 146cm	126cm × 55cm × 126cm	107cm × 55cm × 107cm
產品重量	38kg	36.5kg	32.5kg
建議售價	NT\$30,200	NT\$29,100	NT\$28,100



翊豐通風
EASY FONG ENTERPRISE CO., LTD.



高效換氣降溫解決方案



D54P3F

DC三葉負壓扇

產品名稱	DC54吋三葉負壓扇
產品型號	D54P3F
額定電壓	單相 / 220V / 60Hz
最大消耗功率	884W / 7.4A
馬達參數	1.5HP / 10P / F級 / IP66
風扇調速	無段調速0~100(需加購調速器)
最大轉速	500RPM
最大風量	約44000 m ³ /h(±10%)
噪音值	≤82dB(於最大風速下測試)
產品尺寸	146cm × 58cm × 146cm
產品重量	37kg
建議售價	NT\$29,200



D42T7F

DC七葉屋頂抽風扇

產品名稱	DC42吋七葉屋頂抽風扇
產品型號	D42T7F
額定電壓	單相 / 220V / 60Hz
最大消耗功率	498W / 7.4A
馬達參數	1.5HP / 10P / F級 / IP66
風扇調速	無段調速0~100(需加購調速器)
最大轉速	660RPM
最大風量	約30000 m ³ /h(±10%)
噪音值	≤74 dB(於最大風速下測試)
產品尺寸	150cm × 118cm × 91cm
產品重量	49.5kg
建議售價	NT\$35,800



D54L7F / D42L7F

DC七葉方形負壓扇

產品名稱	DC54吋七葉方形負壓扇	DC42吋七葉方形負壓扇
產品型號	D54L7F	D42L7F
額定電壓	單相 / 220V / 60Hz	單相 / 220V / 60Hz
最大消耗功率	783W / 7.4A	498W / 7.4A
馬達參數	1.5HP / 10P / F級 / IP66	1.5HP / 10P / F級 / IP66
風扇調速	無段調速0~100(需加購調速器)	無段調速0~100 (需加購調速器)
最大轉速	530RPM	660RPM
最大風量	約49000 m ³ /h(±10%)	約34000 m ³ /h(±10%)
噪音值	≤77dB(於最大風速下測試)	≤72dB(於最大風速下測試)
產品尺寸	148cm × 43cm × 148cm	107cm × 45cm × 107cm
產品重量	52kg	37.5kg
建議售價	NT\$33,700	NT\$29,400



官方網站



官方YouTube

DC風機選用配件

DC馬達調速開關盒
三迴路(附RJ45插座)



DC馬達定速開關盒
(附RJ45插座)



DC集成開關箱/六迴路



• 可統整多組
風扇開關，
方便集中控制

微電腦環控系統(EF25PU)



- 智能溫控設計
- 基礎8迴路
- 獨立MODBUS通訊板及1迴路溫度顯示
- 可排成5段溫度·5段風速
- 可自動/手動2種操作模式

高效換氣降溫解決方案



翊豐通風
EASY FONG ENTERPRISE CO., LTD.



官方網站



官方YouTube

有效
排熱

降溫
迅速

風力
強勁

體感
舒適



伺服變頻調速馬達

(含伺服變頻器)



R型插銷設計
防止葉片脫落



伺服變頻調速馬達



伺服變頻調速驅動器

- ▶ 運轉平穩、低噪音、溫升低
- ▶ 免保養、低耗損、壽命長
- ▶ 超省電，可省電30%
- ▶ 採用釹鐵硼磁鐵，體積重量減少40%
- ▶ 高防水等級IP65
- ▶ 整體效率提升15%

伺服六葉負壓扇



S54P6F

產品名稱	伺服54吋六葉負壓扇
產品型號	S54P6F
額定電壓	三相 / 220V / 60Hz
最大消耗功率	1007W / 6A
馬達參數	1.4HP / 10P / F級 / IP65
風扇調速	無段調速(0-47Hz)
最大轉速	530RPM
最大風量	約44000 m ³ /h(±10%)
噪音值	≤78dB(於最大風速下測試)
產品尺寸	146cm × 58cm × 146cm
產品重量	34kg
建議售價	NT\$30,200

工廠

畜牧

倉儲

溫室

伺服六葉循環扇



S40G6P

產品名稱	伺服40吋六葉循環扇
產品型號	S40G6P
額定電壓	單相 / 220V / 60Hz
最大消耗功率	750W / 4.5A
馬達參數	1.0HP / 10P / F級 / IP65
風扇調速	無段調速(0-53Hz)
最大轉速	660RPM
最大風量	約22000 m ³ /h(±10%)
噪音值	≤78dB(於最大風速下測試)
產品尺寸	101cm × 38cm × 101cm
產品重量	28kg
建議售價	NT\$24,600

1

前罩渦流設計風量集中距離更遠

2

空氣力學設計葉片，出風量大，超靜音

3

伺服變頻調速馬達 IP65防水，省電輕量

4

PP外殼一體成形 能適應各式環境



翊豐通風
EASY FONG ENTERPRISE CO., LTD.



高效換氣降溫解決方案



A32P3F

AC三葉負壓扇

產品名稱	AC32吋三葉負壓扇
產品型號	A32P3F
額定電壓	單相 / 220V / 60Hz
最大消耗功率	302W / 5A
馬達參數	0.26HP / 6P / B級 / IP54
風扇調速	定速
最大轉速	1000RPM
最大風量	約11000 m ³ /h(±10%)
噪音值	≤72dB(於最大風速下測試)
產品尺寸	83cm × 48cm × 83cm
產品重量	28kg
建議售價	NT\$13,600

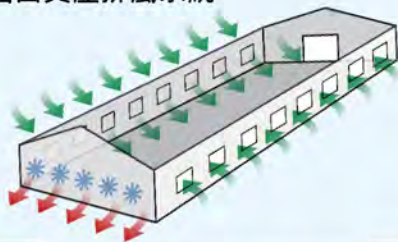
鑫鼎電機專業 AC交流感應馬達



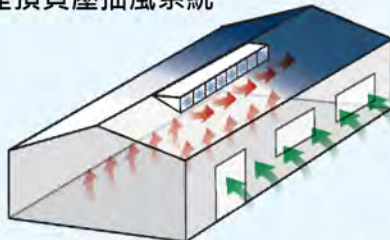
- ▶ 傳統標準AC交流感應馬達
- ▶ 普遍使用率高
- ▶ 通用性高、耐用性佳
- ▶ 操作簡易

負壓扇抽風/排風系統應用

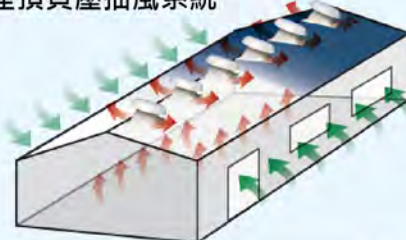
牆面負壓排風系統



屋頂負壓抽風系統



屋頂負壓抽風系統



風機選用配件

1 氣動式百葉窗



主要用於排出風向導流
並依產業屬性不同調整風向

2 45度彎頭/導風管



連接於風機圓口處
改變出風方向的管件

3 屋頂基座



負壓風機搭配屋頂工法安裝
簡易不需耗時搭建氣樓



官方網站



官方YouTube

高效換氣降溫解決方案

EC節能無刷馬達




EC馬達、IP66防水等級

- 效率高、更節能、壽命長

葉片採用工程塑鋼材質

- 耐酸鹼、不變形、鋼性佳



蝴蝶門設計

- 控制氣流
- 減少噪音
- 防止回風

前金屬護網
安全等級更提升

(E65C3S)
SMC玻纖複合外殼

- 強化玻璃纖維
- 抗酸鹼
- 耐高溫



官方網站



官方YouTube



E65C3S

EC長筒負壓扇

產品名稱	EC65吋三葉長筒負壓扇
產品型號	E65C3S
額定電壓	三相 / 220V / 60Hz
最大消耗功率	2466W / 6.8A
馬達參數	2.9HP / 14P / F級 / IP66
風扇調速	無段調速0~100(需加購調速器)
最大轉速	725RPM
最大風量	約70000 m ³ /h(±10%)
噪音值	≤82dB(於最大風速下測試)
產品尺寸	175cm × 155cm × 175cm
產品重量	135kg
建議售價	NT\$119,200




畜牧專用機種

大排量

大靜壓值

大排量



E65C3P / E57C6P

EC長筒負壓扇

產品名稱	EC65吋三葉長筒負壓扇	EC57吋六葉長筒負壓扇
產品型號	E65C3P	E57C6P
額定電壓	三相 / 220V / 60Hz	三相 / 220V / 60Hz
最大消耗功率	2466W / 6.8A	1379W / 7.0A
馬達參數	2.9HP / 14P / F級 / IP66	2.0HP / 14P / F級 / IP66
風扇調速	無段調速0~100(需加購調速器)	無段調速0~100(需加購調速器)
最大轉速	725RPM	730RPM
最大風量	約70000 m ³ /h(±10%)	約55000 m ³ /h(±10%)
噪音值	≤84dB(於最大風速下測試)	≤84dB(於最大風速下測試)
產品尺寸	175cm × 180cm × 175cm	146cm × 100.5cm × 146cm
產品重量	120kg	85kg
建議售價	NT\$125,700	NT\$109,100

PP複合工程
塑鋼外殼

- 耐腐蝕
- 抗酸鹼
- 耐高溫

產品特色

- ▶ X型高強度馬達腳架，運轉穩如磐石
- ▶ 加強鋁合金腳架，防鏽耐蝕、耐用升級
- ▶ EC高效節能馬達，IP66 防水更省電
- ▶ 鋁合金輪盤材質，安全耐用不鏽蝕
- ▶ 工程級塑鋼葉片，耐酸鹼、不變形、高鋼性
- ▶ PP複合工程塑鋼外殼，一體成型更穩固

EC節能無刷馬達



- 效率高、更節能、壽命長



官方網站



官方YouTube

EC七葉軸流負壓扇



E44K7P / E37K7P / E32K7P

產品名稱	EC44吋七葉軸流負壓扇	EC37吋七葉軸流負壓扇	EC32吋七葉軸流負壓扇
產品型號	E44K7P	E37K7P	E32K7P
額定電壓	三相 / 220V / 60Hz	三相 / 220V / 60Hz	三相 / 220V / 60Hz
最大消耗功率	2699W / 8.8A	1680W / 6.8A	1133W / 4.8A
馬達參數	4.0HP / 14P / F級 / IP66	2.9HP / 14P / F級 / IP66	2.0HP / 14P / F級 / IP66
風扇調速	無段調速0~100(需加購調速器)	無段調速0~100(需加購調速器)	無段調速0~100(需加購調速器)
最大轉速	1150RPM	1400RPM	1450RPM
最大風量	約36000 m ³ /h(±10%)	約22000 m ³ /h(±10%)	約16000 m ³ /h(±10%)
噪音值	≤84dB(於最大風速下測試)	≤82dB(於最大風速下測試)	≤88dB(於最大風速下測試)
產品尺寸	113cm × 44cm × 113cm	95cm × 44cm × 95cm	82cm × 40cm × 82cm
產品重量	68kg	43kg	34kg
建議售價	NT\$91,100	NT\$76,400	NT\$69,900

產品特色

AC高效感應馬達

- ▶ X型高強度馬達腳架設計，運轉穩定不晃動
- ▶ 304不鏽鋼馬達腳架，防鏽耐蝕更耐用
- ▶ 高效率AC馬達，IP55 防水等級
- ▶ 工程塑鋼輪盤，安全耐用不鏽蝕
- ▶ 葉片採用工程塑鋼材質，耐酸鹼、不變形
- ▶ 前置金屬護網，安全防護升級
- ▶ 採用SMC玻纖複合材料，外殼一體成型(未包含喇叭口)，耐高溫、抗腐蝕



- ▶ 畜牧場還在使用傳統開放式空間嗎？改成密閉型，可以有效控制病菌，能讓您的飼養存活率提升。

AC三葉長筒負壓扇



A64C3S / A59C3S

產品名稱	AC64吋三葉長筒負壓扇	AC59吋三葉長筒負壓扇
產品型號	A64C3S	A59C3S
額定電壓	三相 / 220V / 60Hz	三相 / 220V / 60Hz
最大消耗功率	1440W / 7.8A	1520W / 7.8A
馬達參數	2.0HP / 10P / F級 / IP55	2.0HP / 10P / F級 / IP55
風扇調速	無調速	無調速
最大轉速	880RPM	880RPM
最大風量	約42000 m ³ /h(±10%)	約41000 m ³ /h(±10%)
噪音值	≤80dB(於最大風速下測試)	≤78dB(於最大風速下測試)
產品尺寸	171.5cm × 144cm × 171.5cm	151.5cm × 131cm × 151.5cm
產品重量	104kg	95kg
建議售價	NT\$59,500	NT\$54,800

高效換氣降溫 解決方案

「太陽能抽風扇」是由翊豐團隊設計研發生產的屋頂散熱通風設備，將太陽能板和通風扇結合，效果比自然通風器大上好幾倍，加強空氣循環。



官方網站



官方YouTube

工廠

畜牧

溫室

大樓

倉庫

餐廳



國家品牌玉山獎
THE NATIONAL BRAND YUSHAN AWARD
2018



榮獲第十五屆國家品牌玉山獎
【最佳產品獎】

綠能科技永續環保愛地球

- ▶ 太陽能驅動：免插電、免電池，低電成本，安全又環保
- ▶ 高效排熱除濕：快速排出熱氣與濕氣，改善室內悶熱問題
- ▶ DC直流馬達：運轉效率高、低噪音，穩定耐用
- ▶ 導流防雨設計：出風更順暢，有效防止側風雨水倒灌
- ▶ 市電備援切換：日照不足時可切換市電，確保持續運轉


16吋太陽能屋頂抽風扇

產品名稱	16吋太陽能屋頂抽風扇
產品型號	ESUN40
額定電壓	太陽能發電板 / 18VDC / 30W
最大消耗功率	43.6W
馬達參數	30W / 8P / E級 / IP54
風扇調速	可調速(需加購遙控模組)
最大轉速	1500RPM
最大風量	約3000 m ³ /h(±10%)
噪音值	≤65dB(於最大風速下測試)
產品尺寸	65cm × 65cm × 35cm
產品重量	14.5kg
建議售價	NT\$11,300



26吋太陽能屋頂抽風扇

產品名稱	26吋太陽能屋頂抽風扇
產品型號	ESUN60
額定電壓	太陽能發電板 / 18VDC / 60W
最大消耗功率	92.7W
馬達參數	30W / 8P / E級 / IP54
風扇調速	無調速
最大轉速	1500RPM
最大風量	約3100 m ³ /h(±10%)
噪音值	≤60dB(於最大風速下測試)
產品尺寸	92cm × 85cm × 72cm
產品重量	33kg
建議售價	NT\$15,600



空間循環解決方案

利用正壓送風設備，採用吊掛方式安裝於廠房內悶熱死角或使用移動式送風機，透過強制送風的方式，讓廠內氣體順向流動，將新鮮空氣送往所需位置，降低工作人員悶熱感，提升工廠內部工作環境舒適度。

除臭
降溫

強力
氣旋

遠距
風量

有效
降溫

- ▶ 吊掛式設計，可依需求隨意吊掛。
- ▶ 高效能三葉渦旋葉片，能產生大推力渦流風柱。
- ▶ 前渦流罩設計，出風集中渦流氣旋，送風距離遠。
- ▶ 除臭降溫，能將悶熱混濁廢氣，快速清除。

產品特色



官方網站



官方YouTube

AC三葉產業用增壓扇



A18J3P

產品名稱	AC18吋三葉產業用增壓扇
產品型號	A18J3P(A18P3)
額定電壓	單相 / 220V / 60Hz
最大消耗功率	260W / 1.18A
馬達參數	0.25HP / 4P / B級 / IP54
風扇調速	定速
最大轉速	1450RPM
最大風量	約8000 m ³ /h(±10%)
送風距離	15-20公尺
噪音值	≤63dB(於最大風速下測試)
產品尺寸	48cm × 30cm × 48cm
產品重量	8.0kg
商檢字號(BSMI)	R55609
建議售價	NT\$4,200



AC三葉產業用增壓扇



A22J3P

產品名稱	AC22吋三葉產業用增壓扇
產品型號	A22J3P(A22P3)
額定電壓	單相 / 220V / 60Hz
最大消耗功率	430W / 1.96A
馬達參數	0.34HP / 4P / B級 / IP54
風扇調速	定速
最大轉速	1350RPM
最大風量	約10000 m ³ /h(±10%)
送風距離	25-30公尺
噪音值	≤60dB(於最大風速下測試)
產品尺寸	57cm × 35cm × 57cm
產品重量	12.5kg
商檢字號(BSMI)	R55609
建議售價	NT\$7,800



空間循環解決方案

AC三葉循環扇



A24G3P

產品名稱	AC24吋三葉循環扇	AC24吋三葉循環扇
產品型號	A24G3P	A24G3P
額定電壓	單相 / 220V / 60Hz	單相 / 110V / 60Hz
最大消耗功率	396W / 1.8A	346W / 3.19A
馬達參數	0.26HP / 6P / B級 / IP54	0.26HP / 6P / B級 / IP54
風扇調速	定速	三段調速(需另行加購調速器)
最大轉速	1000RPM	1000RPM
最大風量	約8000 m³/h(±10%)	約8000 m³/h(±10%)
送風距離	20-30公尺	20-30公尺
噪音值	≤65dB(於最大風速下測試)	≤65dB(於最大風速下測試)
產品尺寸	74cm × 31.5cm × 74cm	74cm × 31.5cm × 74cm
產品重量	15kg	15kg
商檢字號(BSMI)	R55609	R55609
建議售價	NT\$10,200	NT\$10,200



A24G3P/110V
可加購調速器



E45D3P

EC三葉板式風機

產品名稱	EC45吋三葉板式風機
產品型號	E45D3P
額定電壓	單相 / 220V / 60Hz
最大消耗功率	789 W / 4.0A
馬達參數	1.0HP / 10P / F級 / IP66
風扇調速	無段調速0~10V(需加購調速器)
最大轉速	920RPM
最大風量	約25000 m³/h(±10%)
送風距離	25-30公尺
噪音值	≤79dB(於最大風速下測試)
產品尺寸	114cm × 22.5cm × 114cm
產品重量	45kg
建議售價	NT\$38,600

1 高強度 X 型腳架，重心穩固，運轉不晃動

2 DC 高效馬達 IP66 防水，省電輕量

3 PP 外殼一體成形 能適應各式環境



D40G7P

DC七葉循環扇

產品名稱	DC40吋七葉循環扇
產品型號	D40G7P
額定電壓	單相 / 220V / 60Hz
最大消耗功率	625W / 4.38A
馬達參數	1.5HP / 10P / F級 / IP66
風扇調速	無段調速0~100(需加購調速器)
最大轉速	660RPM
最大風量	約22000 m³/h(±10%)
送風距離	40-50公尺
噪音值	≤78dB(於最大風速下測試)
產品尺寸	101cm × 45cm × 101cm
產品重量	33.5kg
建議售價	NT\$24,600



台灣製造 三年安心保固



D54B3F

DC三葉簡易扇

產品名稱	DC54吋三葉簡易扇
產品型號	D54B3F
額定電壓	單相 / 220V / 60Hz
最大消耗功率	900W / 7.4A
馬達參數	1.5HP / 16P / F級 / IP66
風扇調速	無段調速0~100(需加購調速器)
最大轉速	500RPM
最大風量	約38000 m³/h(±10%)
送風距離	25-30公尺
噪音值	≤78dB(於最大風速下測試)
產品尺寸	136cm × 43cm × 136cm
產品重量	33kg
建議售價	NT\$26,300



D40G7P / D54B3F
可選配「DC馬達調速器」



官方網站



官方YouTube

壁掛安裝

釋放地面空間，避免設備干涉，
提升場地使用效率

導流遠距

送風更集中，有效改善大型空間
悶熱、空氣滯留、循環不良問題

DC節能

長時間運轉更省電，降低營運成
本，適合全天候使用

適用場域

廠房 | 倉庫 | 展場 | 畜牧場 |
大型空間降溫



D30X6M



D36X6M

DC六葉壁掛導流扇

NEW

產品名稱	DC30吋六葉壁掛導流扇(遙控版)
產品型號	D30X6M
額定電壓	單相 / 220V / 60Hz
最大消耗功率	520W / 3.5A
馬達參數	0.67HP / 8P / F級
風扇調速	無線遙控(7速)
最大轉速	825RPM
最大風量	約18000 m³/h(±10%)
送風距離	15-20公尺
噪音值	≤70dB(於最大風速下測試)
產品尺寸	97cm × 34cm × 92cm
產品重量	21.5kg
建議售價	NT\$13,200

DC六葉壁掛導流扇

NEW

產品名稱	DC36吋六葉壁掛導流扇(遙控版)
產品型號	D36X6M
額定電壓	單相 / 220V / 60Hz
最大消耗功率	530W / 3.7A
馬達參數	0.6HP / 8P / F級
風扇調速	無線遙控(7段)
最大轉速	700RPM
最大風量	約25000 m³/h(±10%)
送風距離	15-25公尺
噪音值	≤70dB(於最大風速下測試)
產品尺寸	111cm × 32cm × 107cm
產品重量	25kg
建議售價	NT\$17,000

配備說明：


▶ 標準配備：
附遙控控制功能



▶ 選購配備：
1. 擺頭機構
2. 懸臂固定



可選配「左右擺頭機構」



可選配「風扇懸臂支架」



官方網站



官方YouTube

全場降溫解決方案



官方網站



官方YouTube



A2480M

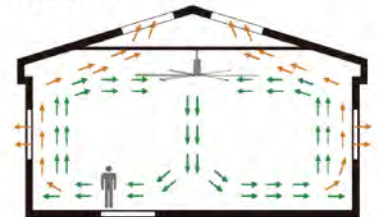
PMSM-DC節能商用型

NEW

產品名稱	2.5米商用型吊扇(遙控版)
產品型號	A2480M
額定電壓	單相 / 220V / 60Hz
最大消耗功率	300W
額定電流	1.7A
直徑	2.5M
最大轉速	170RPM
最大風量	約2650 m ³ /h(±10%)
產品重量	18kg
葉片數量	五葉
風扇調速	六段調速
光源類別	LED燈
建議售價	NT\$ 19,800

廣泛應用於：

工業廠房 / 物流倉儲 / 畜牧業 / 養殖場 / 展覽館 / 體育館 / 醫院 / 挑高大廳 / 製造業 / 別墅..等高大大空間。



→自然涼風
→熱空氣

HVLS-PMSM-DC節能系列

NEW

產品名稱	3.6米六葉超大型吊扇	4.2米六葉超大型吊扇	4.8米六葉超大型吊扇
產品型號	AS3680M	AS4280M	AS4880M
額定電壓	單相 / 220V / 60Hz	單相 / 220V / 60Hz	單相 / 220V / 60Hz
最大消耗功率	850W	950W	950W
額定電流	4.3A	4.8A	4.8A
直徑	3.68M	4.28M	4.88M
最大轉速	95RPM	90RPM	70RPM
最大風量	約5900m ³ /h(±10%)	約7400m ³ /h(±10%)	約8900m ³ /h(±10%)
產品重量	63.8kg	67.6kg	75kg
葉片數量	六葉	六葉	六葉
風扇調速	可調速	可調速	可調速
建議售價	NT\$45,000	NT\$55,000	NT\$60,000



AS3680M / AS4280M / AS4880M

HVLS-PMSM-DC節能系列

產品名稱	5.5米六葉超大型吊扇	6.1米六葉超大型吊扇	7.3米六葉超大型吊扇
產品型號	AS5520M	AS6120M	AS7320M
額定電壓	單相 / 220V / 60Hz	單相 / 220V / 60Hz	單相 / 220V / 60Hz
最大消耗功率	1000W	1200W	1500W
額定電流	2.5A	3.1A	3.8A
直徑	5.52M	6.12M	7.32M
最大轉速	65RPM	60RPM	50RPM
最大風量	約10800m ³ /h(±10%)	約12200m ³ /h(±10%)	約14900m ³ /h(±10%)
產品重量	100kg	105kg	121kg
葉片數量	六葉	六葉	六葉
風扇調速	可調速	可調速	可調速
建議售價	NT\$65,000	NT\$71,000	NT\$79,000



AS5520M / AS6120M / AS7320M

局部降溫解決方案

當整體降溫成本過高或熱點難解時「局部降溫」是更高效的選擇。

移動式送風機靈活部署，哪裡悶熱就吹哪裡，集中強風、送風距離遠，快速帶動空氣流通並提升體感涼感，同時兼顧節能效率。

移動送風機系列產品整機堅固耐用，適用工廠、倉儲、商辦與戶外場域是提升通風效率與作業舒適度的實用選擇。



官方網站



官方YouTube

- ▶ 空氣力學設計葉片，出風量大，超靜音。
- ▶ 前渦流罩採用渦流旋風導流式設計，出風更集中，送風距離更遠，有效快速通風降溫。
- ▶ PP外殼能適應各式環境，輕巧耐用。
- ▶ 鋁合金壓鑄組合腳架，堅固耐用不生鏽。
- ▶ 葉片採用工程塑鋼材質，耐酸鹼、不變形、鋼性佳。



A24R3P

移動循環送風機

產品名稱	AC24吋移動循環送風機
產品型號	A24R3P
額定電壓	單相 / 110V / 60Hz
最大消耗功率	346W / 3.19A
馬達參數	0.26HP / 6P / B級 / IP54
風扇調速	三段調速(低/中/高)
最大轉速	1000RPM
最大風量	約8000 m ³ /h(±10%)
送風距離	20-30公尺
噪音值	≤70dB(於最大風速下測試)
產品尺寸	80cm × 37cm × 91cm
產品重量	22kg
建議售價	NT\$17,100

AC感應馬達



D40R7P

移動變頻送風機

產品名稱	DC40吋移動變頻送風機
產品型號	D40R7P
額定電壓	單相 / 220V / 60Hz
最大消耗功率	625W / 4.38A
馬達參數	1.5HP / 10P / F級 / IP66
風扇調速	無段調速0~100(需加購調速器)
最大轉速	660RPM
最大風量	約22000 m ³ /h(±10%)
送風距離	40-50公尺
噪音值	≤74dB(於最大風速下測試)
產品尺寸	108cm × 57cm × 122cm
產品重量	42kg
建議售價	NT\$33,800

DC變頻馬達



三年安心保固

局部降溫解決方案

Easy Fong® 翊豐通風
EASY FONG ENTERPRISE CO., LTD.



空氣力學強勁風量，結合節能靜音DC動力與高耐用結構，
打造輕巧靈活、全場域適用的專業送風效能。

- ▶ 空氣力學設計葉片，出風量大，超靜音。
- ▶ 採用DC直流馬達，效率高、更耐用、更省電。
- ▶ 葉片採用工程塑鋼材質，耐酸鹼、不變形、鋼性佳。
- ▶ 7段風速調整，可隨意切換風速，堅固耐用。
- ▶ 專用移動式台車，可隨意擺放，附剎車功能。



官方網站



官方YouTube



D30R6P

DC移動導流送風機

產品名稱	DC30吋移動導流送風機
產品型號	D30R6P
額定電壓	單相 / 110V / 60Hz
最大消耗功率	520W / 7.16A
馬達參數	0.67HP / 8P / F級
風扇調速	七段調速
最大轉速	825RPM
最大風量	約18000 m ³ /h(±10%)
送風距離	15-20公尺
噪音值	≤70dB(於最大風速下測試)
產品尺寸	100cm × 39cm × 102cm
產品重量	21.5kg
建議售價	NT\$13,200



D36R6P

DC移動導流送風機

產品名稱	DC36吋移動導流送風機
產品型號	D36R6P
額定電壓	單相 / 110V / 60Hz
最大消耗功率	530W / 7.3A
馬達參數	0.67HP / 8P / F級
風扇調速	七段調速
最大轉速	700RPM
最大風量	約25000 m ³ /h(±10%)
送風距離	20-25公尺
噪音值	≤70dB(於最大風速下測試)
產品尺寸	111cm × 41cm × 117cm
產品重量	25.4kg
建議售價	NT\$17,000



展覽
場地

大型
倉庫

卸貨
區域

活動
場地



大尺寸大風量

快速推動空氣流動，有效改善悶熱空間

移動式部署

臨時作業區快速降溫，一台支援多區使用

導流增距設計

集中風流，提升送風距離與穿透力

零施工快速降溫

無需固定安裝與電力配置，插電即可使用

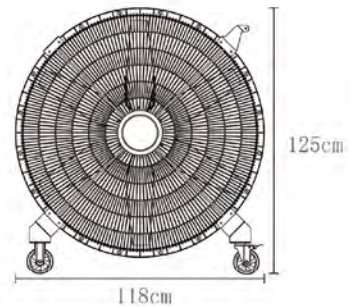


DC移動導流送風機

NEW



產品名稱	DC42吋移動導流送風機
產品型號	D42R6P
額定電壓	單相 / 110V / 60Hz
最大消耗功率	545W / 6.86A
馬達參數	0.8HP / 16P / F級
風扇調速	七段調速
最大轉速	575RPM
最大風量	約24000 m ³ /h(±10%)
送風距離	20-25公尺
噪音值	≤71dB(於最大風速下測試)
產品尺寸	118cm × 45cm × 125cm
產品重量	34.5kg
建議售價	NT\$21,600

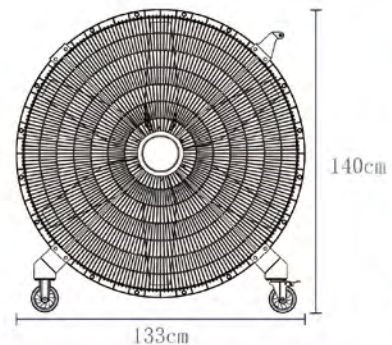


DC移動導流送風機

NEW



產品名稱	DC48吋移動導流送風機
產品型號	D48R6P
額定電壓	單相 / 110V / 60Hz
最大消耗功率	595W / 7.45A
馬達參數	0.8HP / 16P / F級
風扇調速	七段調速
最大轉速	475RPM
最大風量	約29000 m ³ /h(±10%)
送風距離	25-30公尺
噪音值	≤72dB(於最大風速下測試)
產品尺寸	133cm × 48cm × 140cm
產品重量	38.5kg
建議售價	NT\$24,300



局部降溫解決方案



Easy Fong 羽豐通風
EASY FONG ENTERPRISE CO., LTD.

立式高度設計

風量貼近作業區，直接提升人員舒適度

移動式底座

快速移動，一台支援多工位使用

可調整出風角度

精準對準人員或設備熱源，改善局部高溫

擺頭功能（選配）

可擴大送風範圍，同時照顧多區域

適用場域

這台就是「哪裡熱吹哪裡」生產線、維修區、裝卸區、戶外活動、臨時空間....都適用。



D30R6M



D36R6M

移動立式導流送風機


NEW

產品名稱	DC30吋移動立式導流送風機
產品型號	D30R6M
額定電壓	單相 / 110V / 60Hz
最大消耗功率	520W / 7.16A
馬達參數	0.67HP / 8P / F級
風扇調速	七段調速
最大轉速	825RPM
最大風量	約18000 m ³ /h(±10%)
送風距離	15-20公尺
噪音值	≤68.5dB(於最大風速下測試)
產品尺寸	99cm × 50cm × 135cm
產品重量	28kg
建議售價	NT\$16,100

增加送風向角度，擴大送風範圍讓風吹向每個角落，提升作業人員舒適度。

配備說明：

▶ 選購配備：左右擺頭機構



移動立式導流送風機

NEW

產品名稱	DC36吋移動立式導流送風機
產品型號	D36R6M
額定電壓	單相 / 110V / 60Hz
最大消耗功率	530W / 7.3 A
馬達參數	0.67HP / 8P / F級
風扇調速	七段調速
最大轉速	700RPM
最大風量	約25000 m ³ /h(±10%)
送風距離	20-25公尺
噪音值	≤71dB(於最大風速下測試)
產品尺寸	115cm × 50cm × 150cm
產品重量	31.5kg
建議售價	NT\$19,900



官方網站



官方YouTube



頂部置物空間
方便整齊收納




背面有多功能控制面板
方便快速操作



側面單向把手
方便隨時移動



洞洞掛板設計
適應各式掛具



前出風面板，
上下角度可調
左右擺動

- ▶ 空氣力學設計葉片，出風量大超靜音。
- ▶ 採用DC變頻馬達，效率高更省電。
- ▶ 葉片採用工程塑鋼材質，耐酸鹼不變形鋼性佳。



官方網站



官方YouTube



D30TER



A30TER



R55609
RoHS A24TER

DC變頻 / AC調速風扇工具車

應用場所：餐廳 / 小吃店 / 機車行 / 汽車美容 / 保養廠 /
CNC工廠 / 工務單位..等

產品名稱	DC30吋變頻風扇工具車	AC30吋調速風扇工具車	AC24吋調速風扇工具車
產品型號	D30TER	A30TER	A24TER
額定電壓	單相 / 110V / 60Hz	單相 / 110V / 60Hz	單相 / 110V / 60Hz
最大消耗功率	538W / 6.84A	530W / 4.8A	300W / 2.8A
馬達參數	0.67HP / 10P / F級	0.7HP / 6P / B級	0.47HP / 6P / B級
風扇調速	7段調速	三段調速(低/中/高)	三段調速(低/中/高)
最大轉速	1000 RPM	1000RPM	1000RPM
最大風量	約13000 m ³ /h(±10%)	約10000 m ³ /h(±10%)	約8000 m ³ /h(±10%)
送風距離	15-25公尺	15-25 公尺	15-20公尺
噪音值	≤75dB(於最大風速下測試)	≤65dB(於最大風速下測試)	≤65dB(於最大風速下測試)
產品尺寸	85cm × 42cm × 92cm	85cm × 42cm × 92cm	77cm × 39cm × 82cm
產品重量	31kg	34.6kg	26kg
建議售價	NT\$15,600	NT\$15,500	NT\$10,200

局部降溫解決方案

Easy Fong® 翊豐通風
EASY FONG ENTERPRISE CO., LTD.

集中遠距送風，風量再加倍

- ▶ 雙層渦流送風設計，風量雙倍體感更舒爽
- ▶ 上下層可任意調整角度，雙面風向任意吹
- ▶ 重量輕、好移動、方便又省力



A18R3M



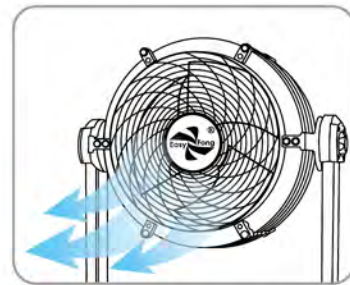
A22R3M



AC移動雙層渦流送風機

NEW

產品名稱	AC18吋移動雙層渦流送風機
產品型號	A18R3M
額定電壓	單相 / 110V / 60Hz
最大消耗功率	569W / 2.5A
馬達參數	0.24HP / 4P / B級
風扇調速	兩段調速
最大轉速	1419RPM
最大風量	約15400 m ³ /h(±10%)
送風距離	25-30公尺
噪音值	≤66dB(於最大風速下測試)
產品尺寸	61.4cm × 47.8cm × 116.6cm
產品重量	27.2 kg
建議售價	NT\$15,300

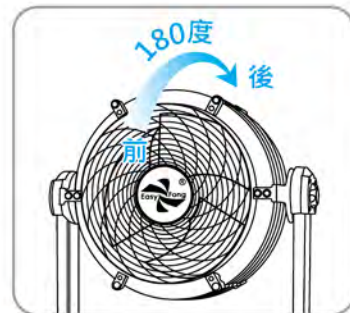


- ▶ 高效能三葉渦旋葉片，能產生大推力渦流風柱。
- ▶ 前渦流罩設計，出風集中渦流氣旋，送風距離遠。

AC移動雙層渦流送風機

NEW

產品名稱	AC22吋移動雙層渦流送風機
產品型號	A22R3M
額定電壓	單相 / 110V / 60Hz
最大消耗功率	910W / 4.2A
馬達參數	0.33HP / 4P / B級
風扇調速	兩段調速
最大轉速	1350RPM
最大風量	約23200 m ³ /h(±10%)
送風距離	25-30公尺
噪音值	≤68dB(於最大風速下測試)
產品尺寸	69.3cm × 47.8cm × 135cm
產品重量	37.5kg
建議售價	NT\$22,800



- ▶ 雙層送風機的風向角度，可上下翻轉（前後俯仰）180度調整，讓風吹向每個角落。

雙倍風量 萬向氣流

- ▶ 雙層渦流送風設計，風量集中涼感加倍
- ▶ 萬向氣流設計，全方位風向角度，想吹哪就吹哪
- ▶ 高效能三葉渦旋葉片，能產生大推力渦流風柱
- ▶ 前渦流罩設計，出風集中渦流氣旋，送風距離遠
- ▶ 大輪軸好移動，方便又省力



A18R3H



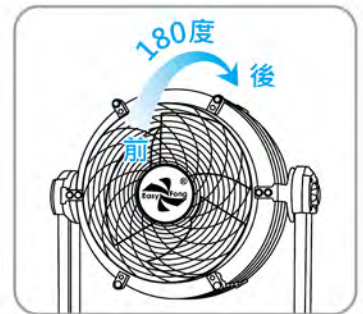
A22R3H



AC移動擺頭渦流送風機

NEW

產品名稱	AC18吋移動擺頭渦流送風機
產品型號	A18R3H
額定電壓	單相 / 110V / 60Hz
最大消耗功率	569W / 2.5A
馬達參數	0.24HP / 4P / B級
風扇調速	兩段調速
最大轉速	1419RPM
最大風量	約15400 m ³ /h(±10%)
送風距離	25-30公尺
噪音值	≤66dB(於最大風速下測試)
產品尺寸	74cm × 47.8cm × 133.1cm
產品重量	37.5kg
建議售價	NT\$22,900



- ▶ 雙層送風機的風向角度，可上下翻轉（前後俯仰）180度調整，讓風吹向每個角落。

AC移動擺頭渦流送風機

NEW

產品名稱	AC22吋移動擺頭渦流送風機
產品型號	A22R3H
額定電壓	單相 / 110V / 60Hz
最大消耗功率	924W / 4.2A
馬達參數	0.33HP / 4P / B級
風扇調速	兩段調速
最大轉速	1350RPM
最大風量	約23200 m ³ /h(±10%)
送風距離	25-30公尺
噪音值	≤68dB(於最大風速下測試)
產品尺寸	74cm × 47.8cm × 157.1cm
產品重量	47.8 kg
建議售價	NT\$30,600



- ▶ 左右擺頭機構設計

局部降溫解決方案



官方網站



官方YouTube

輕巧好移動 涼風任意吹

- ▶ 重量輕、好移動、方便又省力
- ▶ 180度風向旋轉·想吹哪就吹哪
- ▶ 高效能三葉渦旋葉片·能產生大推力渦流風柱
- ▶ 前渦流罩設計·出風集中渦流氣旋·送風距離遠

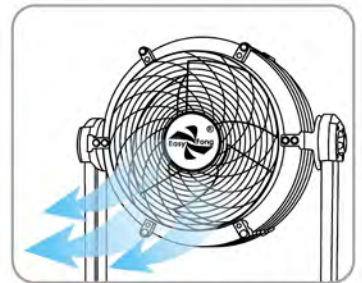


A18R3P

AC移動渦流送風機

NEW

產品名稱	AC18吋移動渦流送風機
產品型號	A18R3P
額定電壓	單相 / 110V / 60Hz
最大消耗功率	290W / 2.5A
馬達參數	0.24HP / 4P / B級
風扇調速	兩段調速
最大轉速	1420RPM
最大風量	約7700 m ³ /h(±10%)
送風距離	20-25公尺
噪音值	≤61 dB(於最大風速下測試)
產品尺寸	61.4cm × 47.8cm × 66.1cm
產品重量	14.7kg
建議售價	NT\$8,100

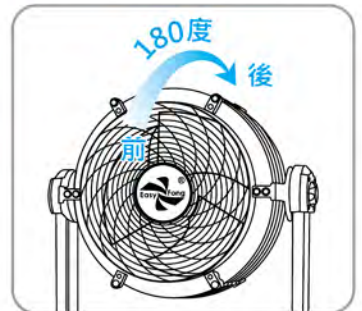


- ▶ 高效能三葉渦旋葉片·能產生大推力渦流風柱。
- ▶ 前渦流罩設計·出風集中渦流氣旋·送風距離遠。

AC移動渦流送風機

NEW

產品名稱	AC22吋移動渦流送風機
產品型號	A22R3P
額定電壓	單相 / 110V / 60Hz
最大消耗功率	471W / 4.2A
馬達參數	0.33HP / 4P / B級
風扇調速	兩段調速
最大轉速	1350RPM
最大風量	約11600 m ³ /h(±10%)
送風距離	20-25公尺
噪音值	≤64dB(於最大風速下測試)
產品尺寸	76.7cm × 47.8cm × 69.3cm
產品重量	19.7 kg
建議售價	NT\$11,900



- ▶ 移動渦流送風機的風向角度·可上下翻轉(前後俯仰)180度調整·讓風吹向每個角落。



A22R3P

局部降溫解決方案



翊豐通風
EASY FONG ENTERPRISE CO., LTD.



官方網站



官方YouTube

靈活移動強勁送風

立式高度設計

風量貼近作業區，直接提升人員舒適度

移動式底座

快速移動，一台支援多工位使用

可調整出風角度

精準對準人員或設備熱源，改善局部高溫



移動立式渦流送風機

NEW

產品名稱	DC30吋移動立式渦流送風機
產品型號	D30R3M
額定電壓	單相 / 110V / 60Hz
最大消耗功率	510W / 6.7A
馬達參數	0.67HP / 8P / F級
風扇調速	七段調速
最大轉速	800RPM
最大風量	約18000 m ³ /h(±10%)
送風距離	15-20公尺
噪音值	≤65dB(於最大風速下測試)
產品尺寸	100cm × 48cm × 140cm
產品重量	31.5kg
建議售價	NT\$16,590

增加風向角度，擴大送風範圍，讓風吹向每個角落，提升作業人員舒適度。

配備說明：

▶ 選購配備：左右擺頭機構



適用場域

這台就是「哪裡熱吹哪裡」生產線、維修區、裝卸區、戶外活動、臨時空間....都適用。

個人與小空間 降溫解決方案

小型移動式水冷扇，輕巧安靜，舒適降溫，專為個人座位與小空間設計，免安裝、可移動，隨時享受涼爽。搭配空調使用效果更佳，可輔助空氣循環，提升冷房效率與舒適度

適用場域：

- ✓ 個人座位
- ✓ 辦公室
- ✓ 櫃台
- ✓ 小店面
- ✓ 小型工作區

獅皇 swas




給您涼爽清新26~29°C 自然風

- 超級省電
- 空氣淨化
- 安全設計
- 輕巧便利
- 雙出風口
- 三段調速



優的水冷扇


產品名稱	優的3000型水冷扇	優的2000型水冷扇
產品型號	UD3000	UD2000
額定電壓	110V / 60Hz	110V / 60Hz
最大消耗功率	180W	86W
最大轉速	1350RPM	1250RPM
最大風量	約2300 m ³ /h(±10%)	約1200 m ³ /h(±10%)
送風距離	7-12公尺	5-7公尺
水箱容量	30L	22L
耗水量	4-6L/h	4-6L/h
產品尺寸	38cm × 38cm × 115cm	34cm × 34cm × 104cm
產品重量	14.4kg	11.4kg
商檢字號(BSMI)	R55609	R55609
建議售價	NT\$11,400	NT\$8,200



附贈2塊
冰晶盒
快速降溫

獅皇智能語音水冷扇

產品名稱	獅皇12吋水冷扇(語音)
產品型號	UA12CN
額定電壓	110V / 60Hz
最大消耗功率	89W
最大轉速	1315RPM
最大風量	約2500 m ³ /h(±10%)
送風距離	8-12公尺
水箱容量	32L
耗水量	3-5L/h
產品尺寸	44.5cm × 35.5cm × 96.5cm
產品重量	9.4kg
商檢字號(BSMI)	R55609
建議售價	NT\$7,200





易豐通風
EASY FONG ENTERPRISE CO., LTD.

獅皇
swas

全能型降溫解決方案



官方網站



官方YouTube



AS25B

獅皇24吋水冷扇

產品名稱	獅皇24吋水冷扇
產品型號	AS25B
額定電壓	110V / 60Hz
最大消耗功率	560W / 6.0A
最大轉速	1030RPM
最大風量	約16000 m ³ /h(±10%)
送風距離	15-18公尺
水箱容量	120L
耗水量	10-14 L/h
產品尺寸	93cm × 57cm × 143cm
產品重量	37kg
建議售價	NT\$ 21,800



風向幅度達120°



三段變速



滾輪設計好省力



AS15B



AS12B



AS09B



獅皇水冷扇

附贈2塊冰晶盒快速降溫

產品名稱	獅皇20吋水冷扇	獅皇18吋水冷扇	獅皇16吋水冷扇
產品型號	AS15B	AS12B	AS09B
額定電壓	110V / 60Hz	110V / 60Hz	110V / 60Hz
最大消耗功率	450W / 4.0A	300W / 2.5A	190W / 1.5A
最大轉速	1050RPM	1250RPM	1250RPM
最大風量	約15000 m ³ /h(±10%)	約12000 m ³ /h(±10%)	約8000 m ³ /h(±10%)
送風距離	15-18公尺	15-18公尺	10-15公尺
水箱容量	80L	80L	70L
耗水量	8-12L/h	6-9L/h	4-6L/h
產品尺寸	74cm × 50cm × 138cm	65cm × 45cm × 135cm	60cm × 41cm × 128cm
產品重量	25.8kg	21kg	17.6kg
商檢字號(BSMI)	R55609	R55609	R55609
建議售價	NT\$16,500	NT\$14,500	NT\$ 11,400



高效型降溫解決方案



翅豐通風
EASY FONG ENTERPRISE CO., LTD.

獅皇
swas

- ▶ **新式葉片三段調速** | 三段風速調整，風量強勁穩定
- ▶ **一體成形穩定結構** | 馬達腳架與PP外殼一體成形，運轉更平穩
- ▶ **風向防水安全設計** | 葉片與馬達反向配置，有效降低進水風險
- ▶ **120度廣角送風** | 左右電動搖擺，上下可調，送風更廣
- ▶ **煞車滾輪移動設計** | 滾輪搭配煞車，移動省力更穩固
- ▶ **大容量水箱設計** | 大水箱搭配排水塞，使用與清潔更方便



官方網站



官方YouTube



SA21BN



SA18BN



SA15BN

獅皇水冷扇

產品名稱	獅皇21吋水冷扇	獅皇18吋水冷扇	獅皇15吋水冷扇
產品型號	SA21BN	SA18BN	SA15BN
額定電壓	110V/60Hz	110V/60Hz	110V/60Hz
最大消耗功率	658W	325W	155W
最大轉速	1250RPM	1250RPM	1200RPM
最大風量	約8000 m ³ /h(±10%)	約5000 m ³ /h(±10%)	約3000 m ³ /h(±10%)
送風距離	15-20公尺	10-15公尺	8-10公尺
水箱容量	75L	50L	30L
耗水量	12-15L/h	9-12L/h	6-8L/h
產品尺寸	83cm × 53cm × 136cm	66cm × 43cm × 110cm	56cm × 38cm × 93cm
產品重量	37.5kg	19kg	12.5kg
商檢字號(BSMI)	N/A	R55609	R55609
建議售價	NT\$19,800	NT\$11,400	NT\$8,200

節能
省電

平價
耐用

降溫
涼爽

保固
服務



易豐通風
EASY FONG ENTERPRISE CO., LTD.

獅皇
swas

旗艦級降溫解決方案

旗艦核心配置

- ▶ 高效蒸發冷卻系統 | 三面進風設計，降溫快速且均勻
- ▶ 全機不鏽鋼 | 耐腐蝕、耐用度高
- ▶ DC變頻馬達 | 高效節能、長時間運轉穩定
- ▶ 新式葉片 | 風量更強、送風更遠
- ▶ 工業級滾輪 | 移動穩定、省力耐用
- ▶ 七段風速調整 | 依環境需求精準控制降溫強度



新品強勢上市



SD21AR

適用高溫與嚴苛環境

工業廠房

大型空間

高要求場域

獅皇DC變頻水冷扇

產品名稱	獅皇21吋DC變頻水冷扇
產品型號	SD21AR
額定電壓	110V / 60Hz
最大消耗功率	1020W
最大轉速	1200RPM
最大風量	約24000 m ³ /h(±10%)
送風距離	20-30公尺
水箱容量	165L
耗水量	20-25L/h
產品尺寸	102cm × 65cm × 190cm
產品重量	78kg
建議售價	NT\$52,100

21吋高效款 產品特色:

- ▶ 雙馬達高規配置
- ▶ 上下獨立控制，可同時或分區降溫
- ▶ 排水孔加大，可快速排水，節省排水時間



SD42AR

獅皇DC變頻水冷扇

產品名稱	獅皇42吋DC變頻水冷扇
產品型號	SD42AR
額定電壓	110V / 60Hz
最大消耗功率	610 W
最大轉速	575RPM
最大風量	約28000 m ³ /h(±10%)
送風距離	20-30公尺
水箱容量	165L
耗水量	25-30L/h
產品尺寸	150cm × 65cm × 180cm
產品重量	95kg
建議售價	NT\$62,500

42吋旗艦款 產品特色:

- ▶ O₃ 臭氧抑菌功能
- ▶ 有效改善異味、提升空氣品質



官方網站



官方YouTube

經濟型降溫解決方案

Easy Fong® 翅豐通風
EASY FONG ENTERPRISE CO., LTD.

獅皇
swas



官方網站



官方YouTube

節能
省電

平價
耐用

降溫
涼爽

保固
服務



KY05BH



KY05B

獅皇18吋水冷扇

產品名稱	獅皇18吋水冷扇(高水箱)	獅皇18吋水冷扇
產品型號	KY05BH	KY05B
額定電壓	110V / 60Hz	110V / 60Hz
最大消耗功率	300W	300W
最大轉速	1350RPM	1350RPM
最大風量	約5000 m ³ /h(±10%)	約5000 m ³ /h(±10%)
送風距離	10-12公尺	10-12公尺
水箱容量	100L	55L
耗水量	4-6L/h	4-6L/h
產品尺寸	71cm × 45cm × 138cm	71cm × 45cm × 125cm
產品重量	25kg	22kg
商檢字號(BSMI)	R55609	R55609
建議售價	NT\$11,000	NT\$10,400



KY07B



KY07

獅皇20吋水冷扇

產品名稱	獅皇20吋水冷扇	獅皇20吋水冷扇
產品型號	KY07B	KY07
額定電壓	110V / 60Hz	110V / 60Hz
最大消耗功率	550W	550W
最大轉速	1400RPM	1400RPM
最大風量	約7000 m ³ /h(±10%)	約7000 m ³ /h(±10%)
送風距離	10-12公尺	10-12公尺
水箱容量	70L	70L
耗水量	4-6L/h	4-6L/h
產品尺寸	89cm × 53cm × 138cm	89cm × 53cm × 138cm
產品重量	32kg	32kg
建議售價	NT\$17,600	NT\$18,600



KY14



KY11

獅皇雙出風水冷扇

產品名稱	獅皇20吋水冷扇	獅皇18吋水冷扇
產品型號	KY14	KY11
額定電壓	110V / 60Hz	110V / 60Hz
最大消耗功率	760W	550W
最大轉速	686RPM	1240RPM
最大風量	約14000 m ³ /h(±10%)	約10000 m ³ /h(±10%)
送風距離	15-18公尺	10-12公尺
水箱容量	70L	55L
耗水量	4-6L/h	4-6L/h
產品尺寸	86cm × 53cm × 219cm	71cm × 45cm × 194cm
產品重量	80kg	41kg
建議售價	NT\$32,000	NT\$23,500



降溫
迅速

超大
水箱

操作
簡單

風力
強勁

應用場所：工廠 / 物流 / 商辦 / 畜牧 / 溫室 / 園藝 / 婚宴喜慶 / 小吃店..等



獅皇水冷扇



產品名稱	獅皇30吋水冷扇	獅皇24吋水冷扇
產品型號	KY15	KY12
額定電壓	110V / 60Hz	110V / 60Hz
最大消耗功率	1050W	1140W
最大轉速	1350RPM	1350RPM
最大風量	約20000 m ³ /h(±10%)	約12000 m ³ /h(±10%)
送風距離	15-18公尺	10-12公尺
水箱容量	200L	80L
耗水量	12-15L/h	4-6L/h
產品尺寸	110cm × 70cm × 150cm	94cm × 56 cm × 143cm
產品重量	63kg	47kg
建議售價	NT\$29,500	NT\$24,500

獅皇水冷扇



產品名稱	獅皇30吋水冷扇	獅皇30吋水冷扇
產品型號	KY23B	KY18
額定電壓	110V / 60Hz	110V / 60Hz
最大消耗功率	747W	792W
最大轉速	1100RPM	715RPM
最大風量	約23000m ³ /h(±10%)	約18000 m ³ /h(±10%)
送風距離	15-18公尺	15-18公尺
水箱容量	126L	126L
耗水量	10-15L/h	12-15L/h
產品尺寸	91cm × 68cm × 176cm	113cm × 67cm × 173cm
產品重量	71kg	58kg
建議售價	NT\$29,200	NT\$32,200

空間降溫解決方案

水濂牆降溫系統由多孔水濂片、水循環系統與負壓風扇組成，透過蒸發降溫原理有效改善高溫環境。當廠房外部的乾熱空氣經由負壓風扇抽吸並通過水濂片時，水濂表面的水分會吸收空氣中的熱量並迅速蒸發，形成自然的冷熱交換過程。經過處理後的空氣溫度降低，並帶有適度濕度，再被導入室內空間，持續形成空氣對流，達到整體空間降溫與空氣品質改善的效果。




官方網站



官方YouTube

產品特色

- ▶ 水濂牆組外框以304不鏽鋼構成。
- ▶ 利用紙張吸水性與高蒸發性，將悶熱高溫的空氣進行熱交換，進而達到降溫的效果。
- ▶ 含不鏽鋼防鼠網，可防止老鼠破壞入侵。
- ▶ 適合各種需要改善空氣品質及降溫的場所使用。



M7090E

高密度水濂片

不鏽鋼水濂框

水濂牆降溫系統

產品名稱	水濂牆組3.0米
產品型號	M7090E
外框材質	304不鏽鋼
產品尺寸	320cm x 23cm x 222cm
產品重量	70kg
建議售價	NT\$49,800

(★此商品不含抽水馬達)

水濂板特色

- ▶ 水濂板採高吸水性材質製成，具備環保、安全、節能與經濟實用等特性。
- ▶ 蒸發式水濂降溫原理，利用水分蒸發帶走熱量，使空氣降溫並形成涼爽氣流。
- ▶ 蜂窩結構設計，能濾除空氣中的粉塵與顆粒，改善室內空氣品質。




S7090A

S7090B

水濂牆系統專用水濂板

產品名稱	S7090A (本色)	S7090B (黑膠)
水濂材質	白楊木	白楊木
產品尺寸	60cm x 15cm x 180cm	60cm x 15cm x 180cm
產品重量	4.5 kg±5%	4.5 kg±5%
建議售價	NT\$1,700	NT\$2,100



畜禽舍環境管理 解決方案

翊豐畜舍「漏糞板」是現代畜舍的理想升級方案。專利結構設計方便管理糞便，降低動物接觸風險，減少疾病傳播，可大幅減少豬舍、畜舍清潔時間及廢水排放，實現循環水利用，最高可降低50%廢水量，全面升級將有助於改善畜舍異味，符合牧場永續發展，適用於提升環境品質、簡化清理工作並節省用水的場所。



水禽用 / 高床地板 / 漏糞板

適合各種需要改善養殖環境品質及減輕整理工作與節省用水需求的場所使用。

床面地板 / 禽 / 高腳平板 (EFG002)

長60x寬50x高7.8公分



建議售價：NT\$280

床面地板 / 禽 / 止水蓋 (EFG007)

長5x寬10.5x高7.8公分



建議售價：NT\$90

- ▶ 安裝情境 / 水泥畜舍：
安裝需使用高腳漏糞板搭配浸水水道。
- ▶ 安裝情境 / 泥土畜舍：
安裝需使用平板漏糞板搭配沖水底板及進水水道。



床面地板 / 禽 / 進水水道 (EFG004)

長50x寬10.5x高7.8公分



建議售價：NT\$180

床面地板 / 禽 / 雙通水道 (EFG005)

長50x寬10.5x高7.8公分



建議售價：NT\$180

床面地板 / 禽 / 單通水道 (EFG006)

長50x寬10.5x高7.8公分



建議售價：NT\$180



蛋雞場專用迴力扇

AC16吋四葉迴力扇

產品特色



產品名稱	AC16吋四葉迴力扇
產品型號	A16S4X
額定電壓	單相 / 220V / 60Hz
最大消耗功率	220W / 1.1A
馬達參數	0.2HP / 4P / B級 / IP54
風扇調速	定速
最大轉速	1600RPM
最大風量	約4600 m ³ /h(±10%)
送風距離	10-15公尺
噪音值	≤72dB
產品尺寸	40cm × 40cm × 30cm
產品重量	8kg
建議售價	NT\$5,500

- ▶ 吊掛式設計，可依需求隨意吊掛。
- ▶ 高效能四葉鋁合金葉片，能產生大推力風量。
- ▶ 除臭降溫-強力氣旋，能將悶熱混濁廢氣，快速清除。
- ▶ 適用場所：溫室、畜牧、禽舍、工廠...等場所。

畜禽舍環境管理解決方案

Easy Fong® 翊豐通風
EASY FONG ENTERPRISE CO., LTD.




官方網站



官方YouTube

超強承重力！耐腐蝕

豬用 / 條狀地板 / 漏糞板



- ▶ 專利結構設計.承重力高
- ▶ 標準孔目.不積糞.易清洗
- ▶ 抗滲透.減少病原菌的滋生
- ▶ 節省人力.減少處理污水負擔
- ▶ 特別適用於母豬產床/保育床

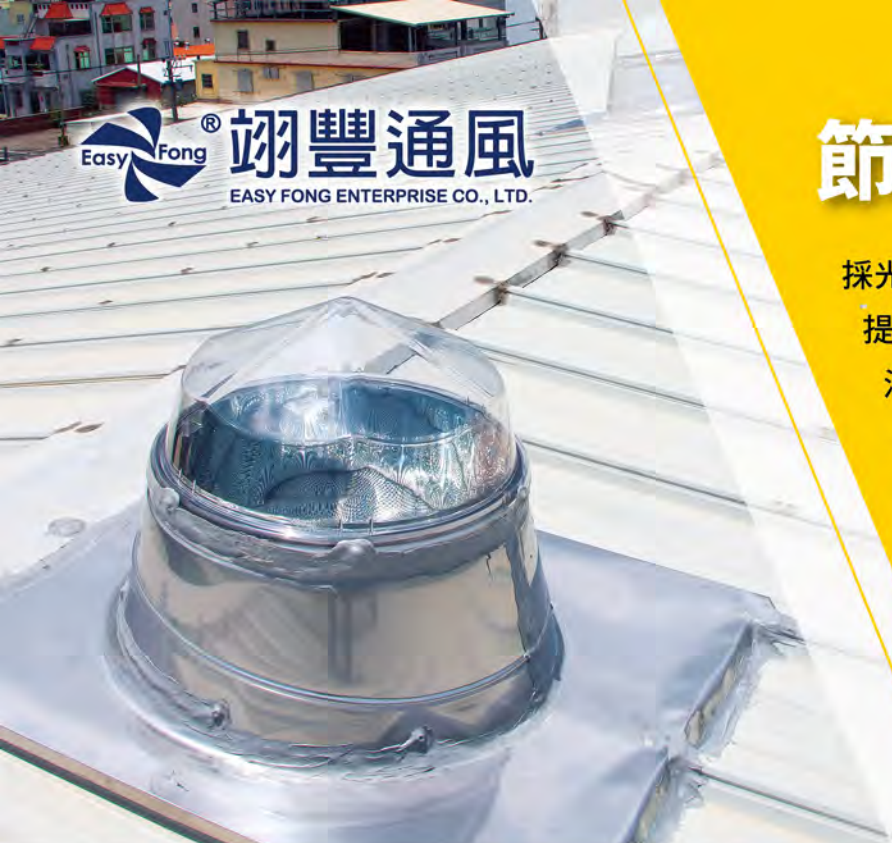


產品名稱	條狀地板/複合式塑鋼(漏糞板)
產品型號	EFD002
產品材質	PP聚丙烯+30%玻璃纖維
產品尺寸	120cm x 60cm x 6cm
孔目	7.5 x 1.2cm
產品重量	13.4kg
承重強度	500kg±5%
產品顏色	黑色
建議售價	NT\$1,600



節能採光解決方案

採光球運用自然光導入技術，白天無需用電即可提供穩定且長時間的室內照明，有效降低能源消耗與營運成本，同時減少電燈與線路配置，提升整體用電安全。產品採高效反射與均勻漫射設計，能將戶外自然光均勻引入室內空間，安裝施工快速簡便，無論是新建廠房或既有屋頂通風球改造皆適用，為鐵皮廠房與大型空間提供高效率、低能耗的節能採光解決方案。



節能採光系統



產品名稱	光導照明球 (採光球)
產品型號	EF5500
採光球材質	耐高溫PC
反射筒材質	鍍銀鋁板
筒身反射率	99.8%
導光率	95%
產品尺寸	50.5cm x 50.5cm x 90cm
產品重量	5.4公斤±5%
建議售價	NT\$7,900 (不含安裝結構件)



安裝結構件 (依現場條件搭配)



通風器中座(另購)



通風器底座(另購)

舊孔位新進化
光導照明球為您省電又增值

舊通風器

進化

光導設備



畜舍

溫室

工廠

農業

住家

牧場

倉儲

- ▶ 精心製造、乘載夢想
- ▶ 我們用誠信凝聚力量
- ▶ 我們用品質贏得市場
- ▶ 工廠直營質量有保證

全國最大通風降溫設備製造商

南投、桃園、台中、高雄在地經營設廠為您服務



南投總公司 / 工廠

南投縣草屯鎮石川路47-9號
049-2330808 (代表號)



桃園營業所

桃園市平鎮區新光路二段8巷
173弄10之10號
03-4965885
0800-000494 (維修專線)



台中營業所

台中市大雅區上山三路30-1號
04-25690169
0800-050969 (維修專線)



高雄營業所

高雄市路竹區環球路53-1號
07-6952267
0800-783088 (維修專線)



官方網站



官方LINE



官方FaceBook



官方YouTube

▶ 為了使產品更適切客戶需求，本錄所刊載內容如有變更，恕不另行通知，請以不實際出貨為準